

Cuadro No. 001 TRÁNSITO IRREGULAR DE EXTRANJEROS POR LA FRONTERA CON COLOMBIA POR REGIÓN SEGÚN ORDEN DE IMPORTANCIA: AÑO 2023

Región	Total	Ene.	Feb.	Mar.	Abr.	May.	Jun.	Jul.	Ago.	Sep.	Oct.	Nov.	Dic.
Total	196,371	24,634	24,657	38,099	40,297	38,962	29,722	-	-	-	-	-	-
América del Sur	140,199	11,014	14,399	26,623	31,030	32,157	24,976	-	-	-	-	-	-
Antillas	33,749	10,468	6,645	7,005	4,964	3,128	1,539	-	-	-	-	-	-
Asia	17,410	2,134	2,803	3,637	3,357	2,927	2,552	-	-	-	-	-	-
África	4,936	1,010	806	815	926	741	638	-	-	-	-	-	-
Europa	49	3	2	17	15	5	7	-	-	-	-	-	-
América del Norte	10	1	1	1	4	1	2	-	-	-	-	-	-
América Central	15	1	1	1	1	3	8	-	-	-	-	-	-
Eurasia	3	3	-	-	-	-	-	-	-	-	-	-	-
Otras regiones	-	-	-	-	-	-	-	-	-	-	-	-	-

Cifras preliminares al 30 de junio del 2023 sujetas a revisión y actualización.

Gráfico No. 001 TRÁNSITO IRREGULAR DE EXTRANJEROS POR LA FRONTERA CON COLOMBIA: AÑO 2023

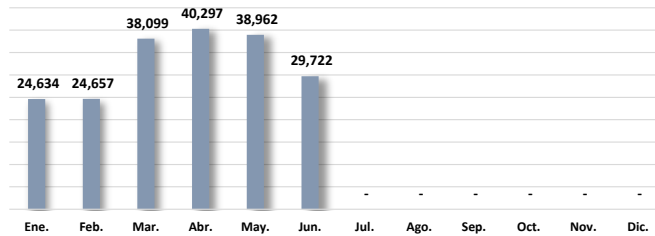
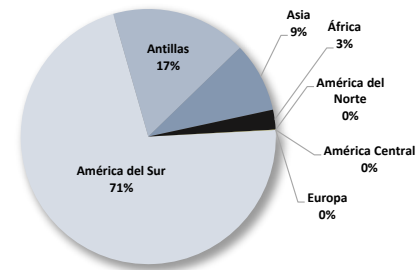


Gráfico No. 002 PORCENTAJE DE TRÁNSITO IRREGULAR DE EXTRANJEROS POR LA FRONTERA CON COLOMBIA SEGÚN REGIÓN DE PROCEDENCIA: AÑO 2023



Cuadro No. 002 TRÁNSITO IRREGULAR DE EXTRANJEROS POR LA FRONTERA CON COLOMBIA SEGÚN SEXO: AÑO 2023

Sexo	Total	Ene.	Feb.	Mar.	Abr.	May.	Jun.	Jul.	Ago.	Sep.	Oct.	Nov.	Dic.
Total	196,371	24,634	24,657	38,099	40,297	38,962	29,722	-	-	-	-	-	-
Hombres	107,024	13,570	13,577	21,173	22,028	20,502	16,174	-	-	-	-	-	-
Mujeres	49,176	6,047	6,115	9,552	10,090	9,875	7,497	-	-	-	-	-	-
Niños	21,106	2,623	2,639	3,926	4,313	4,468	3,137	-	-	-	-	-	-
Niñas	19,065	2,394	2,326	3,448	3,866	4,117	2,914	-	-	-	-	-	-

Cuadro No. 003 TRÁNSITO IRREGULAR DE EXTRANJEROS POR LA FRONTERA CON COLOMBIA SEGÚN CONDICIÓN: AÑO 2023

Condición	Total	Ene.	Feb.	Mar.	Abr.	May.	Jun.	Jul.	Ago.	Sep.	Oct.	Nov.	Dic.
Total	196,371	24,634	24,657	38,099	40,297	38,962	29,722	-	-	-	-	-	-
Adultos	156,200	19,617	19,692	30,725	32,118	30,377	23,671	-	-	-	-	-	-
Menores	40,171	5,017	4,965	7,374	8,179	8,585	6,051	-	-	-	-	-	-

Gráfico No. 003 PORCENTAJE DE TRÁNSITO IRREGULAR DE EXTRANJEROS POR LA FRONTERA CON COLOMBIA SEGÚN GÉNERO : AÑO 2023

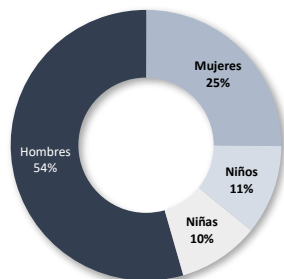
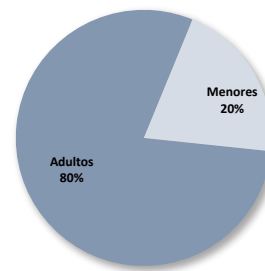


Gráfico No. 004 PORCENTAJE DE TRÁNSITO IRREGULAR DE EXTRANJEROS POR LA FRONTERA CON COLOMBIA SEGÚN CONDICIÓN : AÑO 2023



País	Total	Ene.	Feb.	Mar.	Abr.	May.	Jun.	Jul.	Ago.	Sep.	Oct.	Nov.	Dic.
<b>Total</b>	<b>196,371</b>	<b>24,634</b>	<b>24,657</b>	<b>38,099</b>	<b>40,297</b>	<b>38,962</b>	<b>29,722</b>	-	-	-	-	-	-
Venezuela	100,555	2,337	7,097	20,816	25,395	26,409	18,501	-	-	-	-	-	-
Haití	32,939	10,222	6,522	6,896	4,830	3,023	1,446	-	-	-	-	-	-
Ecuador	25,121	6,352	5,203	2,772	2,683	3,059	5,052	-	-	-	-	-	-
China	8,757	913	1,285	1,657	1,683	1,497	1,722	-	-	-	-	-	-
Colombia	6,403	333	637	1,260	1,634	1,645	894	-	-	-	-	-	-
Chile(1)	3,588	1,076	641	782	561	356	172	-	-	-	-	-	-
India	3,215	562	872	1,109	446	161	65	-	-	-	-	-	-
Brasil(1)	2,892	765	650	657	441	254	125	-	-	-	-	-	-
Afganistán	1,721	291	276	359	386	192	217	-	-	-	-	-	-
Nepal	1,290	76	56	117	336	533	172	-	-	-	-	-	-
Perú	1,280	39	100	261	277	394	209	-	-	-	-	-	-
Camerún	936	190	168	174	107	158	139	-	-	-	-	-	-
Somalia	860	123	161	160	248	141	27	-	-	-	-	-	-
Bangladesh	756	127	132	87	77	148	185	-	-	-	-	-	-
Pakistán	682	55	41	106	254	172	54	-	-	-	-	-	-
Nigeria	408	77	70	107	51	59	44	-	-	-	-	-	-
Cuba	405	142	36	35	59	59	74	-	-	-	-	-	-
Rep. Dominicana	398	104	87	73	74	43	17	-	-	-	-	-	-
Eritrea	354	68	53	65	91	50	27	-	-	-	-	-	-
Burkina Faso	329	43	21	40	112	59	54	-	-	-	-	-	-
Ghana	289	53	51	56	39	24	66	-	-	-	-	-	-
Angola	279	171	57	14	8	9	20	-	-	-	-	-	-
Congo	275	80	73	35	29	30	28	-	-	-	-	-	-
Sri Lanka	275	30	65	75	40	55	10	-	-	-	-	-	-
Guyana Francesa	258	95	67	54	18	17	7	-	-	-	-	-	-
Sudán	256	8	12	14	88	77	57	-	-	-	-	-	-
Vietnam	209	19	-	31	34	97	28	-	-	-	-	-	-
Guinea	166	67	18	11	15	9	46	-	-	-	-	-	-
Etiopía	162	38	27	26	34	24	13	-	-	-	-	-	-
Kirguistán	137	23	39	50	23	2	-	-	-	-	-	-	-
Siria	127	4	20	11	32	38	22	-	-	-	-	-	-
Sierra Leona	118	5	18	48	19	10	18	-	-	-	-	-	-
Chad	111	3	20	12	19	35	22	-	-	-	-	-	-
Mali	111	15	10	19	29	19	19	-	-	-	-	-	-
Irán	81	10	6	7	25	6	27	-	-	-	-	-	-
Otros Países	628	118	66	103	100	98	143	-	-	-	-	-	-

(1) Hijos de ciudadanos haitianos cuyos registros de nacimiento corresponde a estos países.